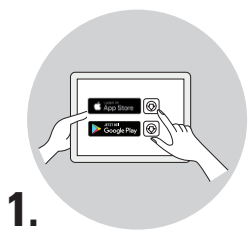


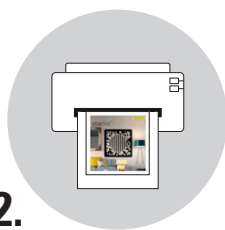
starline[®] Augmented Reality App

Testen Sie unsere Designgitter jetzt direkt in Ihren eigenen vier Wänden




1.

Laden Sie die kostenlose starline Augmented Reality App auf Ihr Smartphone oder Tablet.




2.

Laden Sie den AR-Marker herunter und drucken Sie diesen in Originalgröße aus.



3.

Platzieren Sie den AR-Marker an der gewünschten Fläche und scannen Sie diesen mit Ihrer starline App.



4.

Wir wünschen Ihnen viel Spaß beim Ausprobieren der Kombinationsmöglichkeiten!

Weitere Informationen unter www.designgitter.de/app